






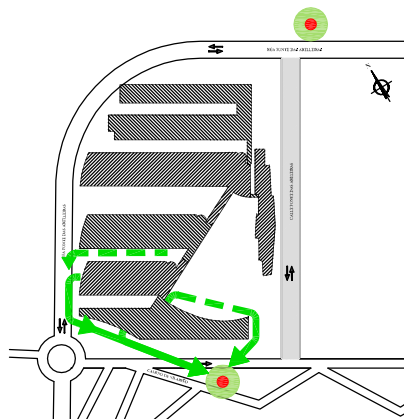


BLOQUE A
PRIMEIRO ANDAR

LEYENDA / LENDA

| | | | |
|---|--|---|--|
|  | USTED ESTÁ AQUI VOSTEDE ESTÁ AQUI |  | EXTINTOR DE POLVO EXTINTOR DE PO |
|  | RECORRIDO DE EVACUACIÓN PERCORRIDO DE EVACUACIÓN |  | BOCA DE INCENDIO EQUIPADA BOCA DE INCENDIO EQUIPADA |
|  | RECORRIDO ALTERNATIVO PERCORRIDO ALTERNATIVO |  | PULSADOR DE ALARMA BOTÓN DE ALARMA |
|  | ZONA DE REUNIÓN EXTERIOR ZONA DE REUNIÓN EXTERIOR | | |



CONSIGNAS DE ACTUACIÓN / NORMAS DE ACTUACIÓN

EN CASO DE INCENDIO:

- MANTENGA LA CALMA, NO GRITE
- INTENTE APAGAR EL INCENDIO CON LOS EXTINTORES PORTÁTILES
- INFORME DE LA SITUACIÓN AL PERSONAL DE LA UNIVERSIDAD
- SIGA LAS INSTRUCCIONES DADAS POR EL PERSONAL DE LA UNIVERSIDAD
- NO UTILICE EL ASCENSOR

EN CASO DE EVACUACIÓN:

- NO CORRA, ACTIVE EL PULSADOR DE ALARMA
- SI EXISTIERA HUMO CAMINE AGACHADO
- SIGA LAS INSTRUCCIONES DADAS POR EL PERSONAL DE EVACUACIÓN
- DIRÍJASE A LA ZONA DE REUNIÓN EXTERIOR ESTABLECIDA

EN CASO DE INCENDIO:

- MANTEÑA A CALMA, NON BERRE
- INTENTE APAGAR O INCENDIO COS EXTINTORES PORTÁTILES
- INFORME DA SITUACIÓN O PERSOAL DA UNIVERSIDADE
- SIGA AS INSTRUCCIÓN DADAS POLO PERSOAL DA UNIVERSIDADE
- NON UTILICE O ASCENSOR

EN CASO DE EVACUACIÓN:

- NON CORRA, ACTIVE O BOTÓN DE ALARMA
- SE EXISTISE FUME, CAMIÑE AGACHADO
- SIGA AS INSTRUCCIÓN DADAS POLO PERSOAL DE EVACUACIÓN
- DIRÍXASE Á ZONA DE REUNIÓN EXTERIOR ESTABLECIDA