

## CONSIGNAS DE ACTUACIÓN / NORMAS DE ACTUACIÓN







### EN CASO DE INCENDIO:

- MANTENGA LA CALMA, NO GRITE
- INTENTE APAGAR EL INCENDIO CON LOS EXTINTORES PORTÁTILES
- INFORME DE LA SITUACIÓN AL PERSONAL DE LA UNIVERSIDAD
- SIGA LAS INSTRUCCIONES DADAS POR EL PERSONAL DE LA UNIVERSIDAD
- NO UTILICE EL ASCENSOR

### EN CASO DE EVACUACIÓN:

- NO CORRA, ACTIVE EL PULSADOR DE ALARMA
- SI EXISTIERA HUMO CAMINE AGACHADO
- SIGA LAS INSTRUCCIONES DADAS POR EL PERSONAL DE EVACUACIÓN
- DIRÍJASE A LA ZONA DE REUNIÓN EXTERIOR ESTABLECIDA

## LEYENDA / LENDA

	USTED ESTÁ AQUÍ VOSTEDE ESTÁ AQUÍ		EXTINTOR DE POLVO EXTINTOR DE PO
	RECORRIDO DE EVACUACIÓN PERCORRIDO DE EVACUACIÓN		EXTINTOR DE CO2 EXTINTOR DE CO2
	PULSADOR DE ALARMA BOTÓN DE ALARMA		BOCA DE INCENDIO EQUIPADA BOCA DE INCENDIO EQUIPADA

### EN CASO DE INCENDIO:

- MANTEÑA A CALMA, NON BERRE
- INTENTE APAGAR O INCENDIO COS EXTINTORES PORTÁTILES
- INFORME DA SITUACIÓN O PERSOAL DA UNIVERSIDADE
- SIGA AS INSTRUCCIONS DADAS POLO PERSOAL DA UNIVERSIDADE
- NON UTILICE O ASCENSOR

### EN CASO DE EVACUACIÓN:

- NON CORRA, ACTIVE O BOTÓN DE ALARMA
- SE EXISTISE FUME, CAMIÑE AGACHADO
- SIGA AS INSTRUCCIONS DADAS POLO PERSOAL DE EVACUACIÓN
- DIRÍXASE Á ZONA DE REUNIÓN EXTERIOR ESTABLECIDA