




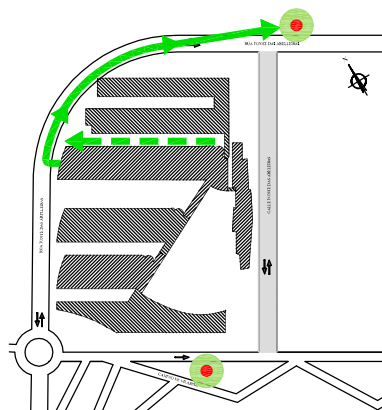


USTED ESTÁ AQUI
VOSTEDE ESTÁ AQUI



BLOQUE C PRIMEIRO ANDAR

LEYENDA / LENDA	
 USTED ESTÁ AQUI VOSTEDE ESTÁ AQUI	 EXTINTOR DE POLVO EXTINTOR DE PO
 RECORRIDO DE EVACUACIÓN PERCORRIDO DE EVACUACIÓN	 BOCA DE INCENDIO EQUIPADA BOCA DE INCENDIO EQUIPADA
 RECORRIDO ALTERNATIVO PERCORRIDO ALTERNATIVO	 PULSADOR DE ALARMA BOTÓN DE ALARMA
 ZONA DE REUNIÓN EXTERIOR ZONA DE REUNIÓN EXTERIOR	



CONSIGNAS DE ACTUACIÓN / NORMAS DE ACTUACIÓN

EN CASO DE INCENDIO:

- MANTENGA LA CALMA, NO GRITE
- INTENTE APAGAR EL INCENDIO CON LOS EXTINTORES PORTÁTILES
- INFORME DE LA SITUACIÓN AL PERSONAL DE LA UNIVERSIDAD
- SIGA LAS INSTRUCCIONES DADAS POR EL PERSONAL DE LA UNIVERSIDAD
- NO UTILICE EL ASCENSOR

EN CASO DE EVACUACIÓN:

- NO CORRA, ACTIVE EL PULSADOR DE ALARMA
- SI EXISTIERA HUMO CAMINE AGACHADO
- SIGA LAS INSTRUCCIONES DADAS POR EL PERSONAL DE EVACUACIÓN
- DIRÍJASE A LA ZONA DE REUNIÓN EXTERIOR ESTABLECIDA

EN CASO DE INCENDIO:

- MANTEÑA A CALMA, NON BERRE
- INTENTE APAGAR O INCENDIO COS EXTINTORES PORTÁTILES
- INFORME DA SITUACIÓN O PERSOAL DA UNIVERSIDADE
- SIGA AS INSTRUCCIÓN DADAS POLO PERSOAL DA UNIVERSIDADE
- NON UTILICE O ASCENSOR

EN CASO DE EVACUACIÓN:

- NON CORRA, ACTIVE O BOTÓN DE ALARMA
- SE EXISTISE FUME, CAMIÑE AGACHADO
- SIGA AS INSTRUCCIÓN DADAS POLO PERSOAL DE EVACUACIÓN
- DIRÍXASE Á ZONA DE REUNIÓN EXTERIOR ESTABLECIDA